

**Використання віртуальних
інтерактивних дошок
Padlet та Linoit
на уроках англійської мови для
ефективної взаємодії учнів**



*Підготувала:
вчитель англійської мови
КЗ «Вінницький ліцей № 31»
ОЛЬХОВИЧ І.А.*

Інтерактивна дошка –

*є однією з найсучасніших засобів навчання у школі.
Вона дозволяє зробити процес навчання яскравим,
наочним і динамічним.*

ДОШКИ ДЛЯ ОНЛАЙН
НАВЧАННЯ



Jamboard



miro

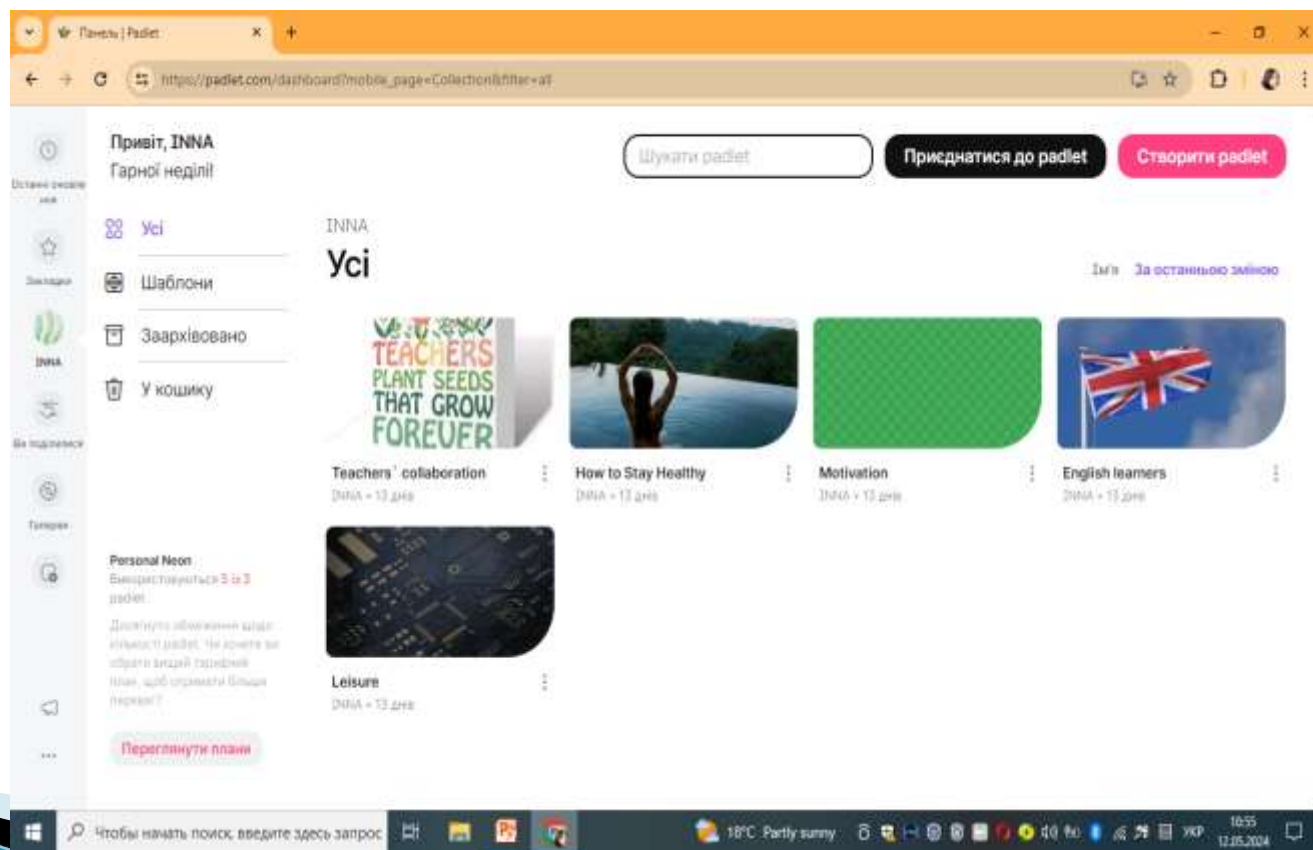
WHITEBOARD.fi

#ПОМІЧНИКОСВІТЯН


INSIGHT

Віртуальна інтерактивна дошка –

це також інструмент для навчання, завдяки якому можливе з'єднання різного матеріалу в інтерактивному форматі.



Приклади використання віртуальних інтерактивних дошок:




- ▶ *для проведення «мозкового штурму»;*
 - ▶ *для розміщення навчального матеріалу або завдань на пошук інформації;*
 - ▶ *для систематизації знань;*
 - ▶ *як майданчик для збирання ідей для проєктів та їх обговорення;*
 - ▶ *для організації спільної діяльності;*
 - ▶ *для представлення результатів роботи;*
 - ▶ *для проведення рефлексії.*
- 

Етапи підготовки дошок для проведення уроків:

- ▶ *аналіз матеріалу до уроку;*
- ▶ *визначення інтерактивних методів, що будуть використовуватися на уроці;*
- ▶ *розробка системи завдань;*
- ▶ *створення дошок, необхідних для проведення конкретного етапу уроку.*




lino sticky and Photo Sharing for you

[Sign up](#) | [Login](#) | [Help](#)   



Переваги використання інтерактивних дошок:

- ▶ *простота освоєння, зручність у застосуванні;*
- ▶ *більш широке і яскраве візуальне представлення досліджуваного матеріалу;*
- ▶ *можливість заощадити час і зробити урок динамічним;*
- ▶ *реалізація творчих здібностей вчителя при підготовці і під час проведення уроків.*



Веб-сервіс LINOIT –

це безкоштовний інтернет-майданчик для організації спільної роботи вчителя та учнів у школі та в позаурочний час, для генерування ідей та обміну інформацією.

У Linoit можна створювати необмежену кількість полотен до яких кріпляться стікери з різноманітним цифровим контентом: текстові повідомлення, файли різного формату, зображення, відеофрагменти, посилання на інші корисні сторінки мережі Інтернет.

linoit.com



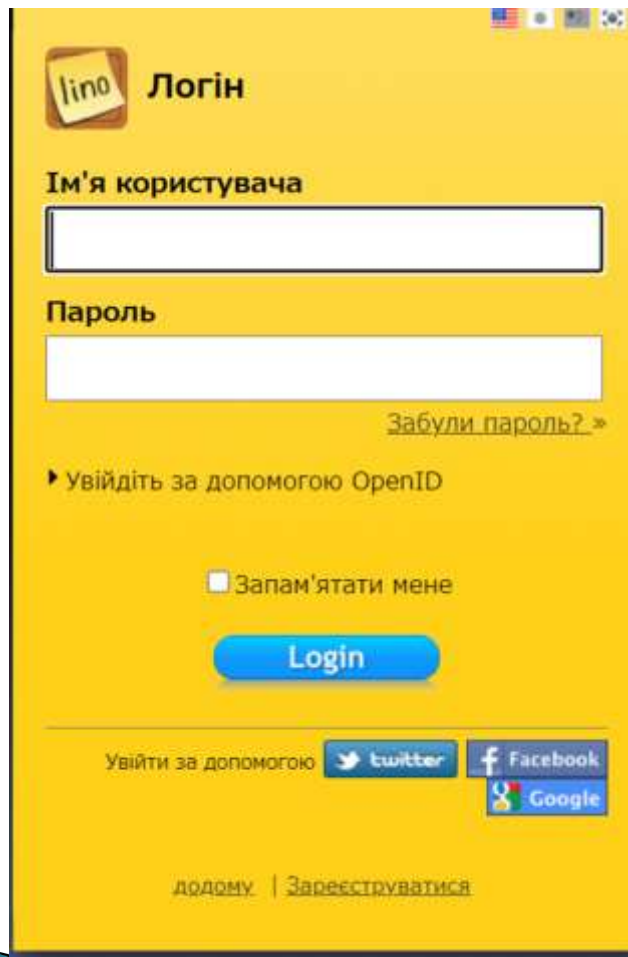
“Easy to post it, see it and peel it off!”

Дошка Linoit (<http://linoit.com/>)

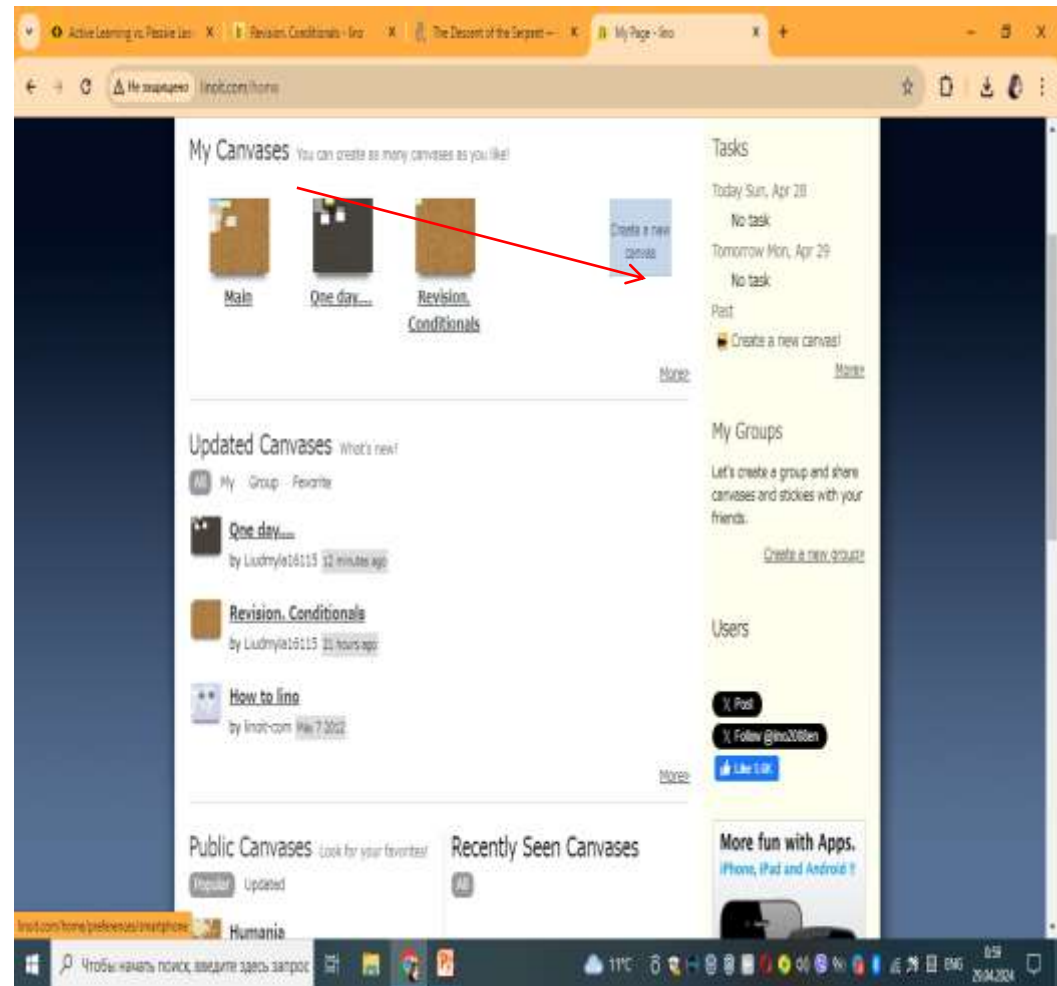
Lino it – для роботи з нотатками, стікерами, фото, відео, організованими в один віртуальний стіл.



Покрокова інструкція щодо роботи в сервісі



The screenshot shows the login page of the lino.com service. The page has a yellow background and features the lino logo in the top left corner. The main heading is "Логін" (Login). Below this, there are two input fields: "Ім'я користувача" (Username) and "Пароль" (Password). A "Login" button is positioned below the password field. To the right of the password field, there is a link that says "Забули пароль? >" (Forgot password? >). Below the login fields, there is a link for "Увійдіть за допомогою OpenID" (Log in with OpenID) and a checkbox labeled "Запам'ятати мене" (Remember me). At the bottom, there are social media login options for Twitter, Facebook, and Google. The footer contains links for "додому" (Home) and "Зареєструватися" (Sign up).



<http://linoit.com/home>



What is the place you would like to spend your summer holidays?

I wanna go to a tropical island.

BEST SUMMER VACATION TIMETABLE

🌞 SUMMER VACATION TIMETABLE 🌞 | BEST TIMETABLE FOR VACATIONS | SU (3:12)

Play ▶

Qne day...

Highlight New Show Private



I will go for a rock concert! I am keen on rock!))



I am going for scuba diving.



I will spend my holidays in France!



To sunbathe at the Caribbean)))

Переваги використання віртуальної дошки Iinoit

Постійний доступ до матеріалів

Можливість заощадити час і зробити урок динамічним

Організація спільної діяльності

Можливість використовувати велику кількість ресурсів та джерел для навчання

Майданчик для реалізації творчих здібностей учителя при підготовці і під час проведення уроків

Можна використовувати на планшеті або мобільному телефоні.

Нагода навчатись у зручних умовах та у зручний час

Можливе поєднання різного матеріалу в інтерактивному форматі

Дошка Padlet (<http://Padlet.com/>)



padlet

A Blank Wall to Post....




Можливості і переваги Padlet

Можливості:

- організація спільної роботи учнів із різним контентом,
- збереження результатів роботи,
- додавання документів різних форматів.

Переваги:

- сервіс безкоштовний,
 - немає обмежень у кількості створюваних сторінок,
 - підтримує кирилицю.
- 

Приклад дошки для актуалізації знань учнів, 6-Б

The image shows a screenshot of a Padlet board titled "Leisure" on a Windows desktop. The board is set against a dark background with a circuit board pattern. It contains several task cards:

- My free time/leisure**: Do the following tasks.
- Task 1**: Includes images of a document and a video player icon. Source: learningapps.org. Topic: Free time.
- Task 2**: Includes images of people jumping. Source: learningapps.org. Topic: Free-time activities.
- Task 3**: Includes an illustration of a person at a computer. Source: learningapps.org. Topic: FREE TIME ACTIVITIES.
- Task 4**: Includes a red graphic with the text "KEEP CALM AND CARRY ON". Source: learningapps.org. Topic: Free time activities, hobbies.
- Task 5**: Includes an illustration of a person at a computer. Source: learningapps.org. Topic: FREE TIME ACTIVITIES HANGMAN.
- Task 6**: Includes an illustration of two children watching a screen. Source: learningapps.org. Topic: Free time activities.
- Task 7**: Includes an illustration of a person at a computer. Source: learningapps.org. Topic: FREE TIME ACTIVITIES.

The desktop taskbar at the bottom shows the Windows logo, a search bar with the text "Чтобы начать поиск, введите здесь запрос", and various system icons including the date and time (11:25 12.05.2024).

<https://padlet.com/INNA1611525/leisure-d2mrm6kjdd2dpgq2>

Приклад дошки для проведення мотивації, 6-Ж клас

The screenshot shows a Padlet board with a green diamond-patterned background. At the top left, it says 'Padlet' and 'INNA • 13 days'. The title 'Motivation' is prominently displayed. The central question is 'What do you expect from today's lesson?'. Below it is an image of a chalkboard with the text 'Today's Lesson: SPELLING' and a stick figure. Surrounding these are ten student responses in colored boxes:

- Alex** (green): I want to get a good mark!!
- Inna** (yellow): I want to have fun!
- Peter M.** (white): I am going to read my composition I have written as a homework task.
- Alina R.** (blue): I want to learn something new.
- Artem** (white): I don't know.
- Mary** (pink): I want it to be interesting!
- Vania** (yellow): It will be easy!
- Eva** (purple): It should be funny!
- Kira** (green): The lesson should be informative and fun!
- Taras** (white): This lesson can be super!
- Andrew** (blue): I am not ready with my HW so I dont want to get 1 point, please!

The bottom of the image shows a Windows taskbar with a search bar, system tray, and date/time (12:04 12.05.2024).

<https://padlet.com/INNA1611525/motivation-vo78vuubhdndz6ab>

Розміщення навчального матеріалу, 8-А клас

The screenshot shows a Padlet board titled "How to Stay Healthy" with the subtitle "A guide to maintaining good health through English resources." The board is organized into three main columns: "Nutrition and Diet", "Physical Activity", and "Mental Health".

- Nutrition and Diet:** Contains a card titled "Eat a Balanced Diet" from NHS.uk, featuring the NHS logo and the text "The Eatwell Guide. It's fundamental to consume a variety of foods to get all the nutrients your body needs. Incorporate foods rich in fiber,".
- Physical Activity:** Contains a card titled "Daily Exercise" with a large white crown logo on a black background and the YouTube logo at the bottom.
- Mental Health:** Contains a card titled "Stress Management Techniques" from mindful.org, featuring an illustration of four people meditating and the text "Getting Started with Mindfulness. Managing stress is key to your overall well-being. Techniques".

On the right side of the board, there is a writing prompt: "My healthy lifestyle" (Write an essay of your own on the given topic (14-16 sentences)). A button labeled "Додати розділ" (Add section) is visible next to the prompt. The bottom of the image shows a Windows taskbar with the date 12.05.2024 and time 12:15.

<https://padlet.com/INNA1611525/how-to-stay-healthy-d6ouh4zvq7wjj3km>

Завдання на пошук інформації, 10–А клас

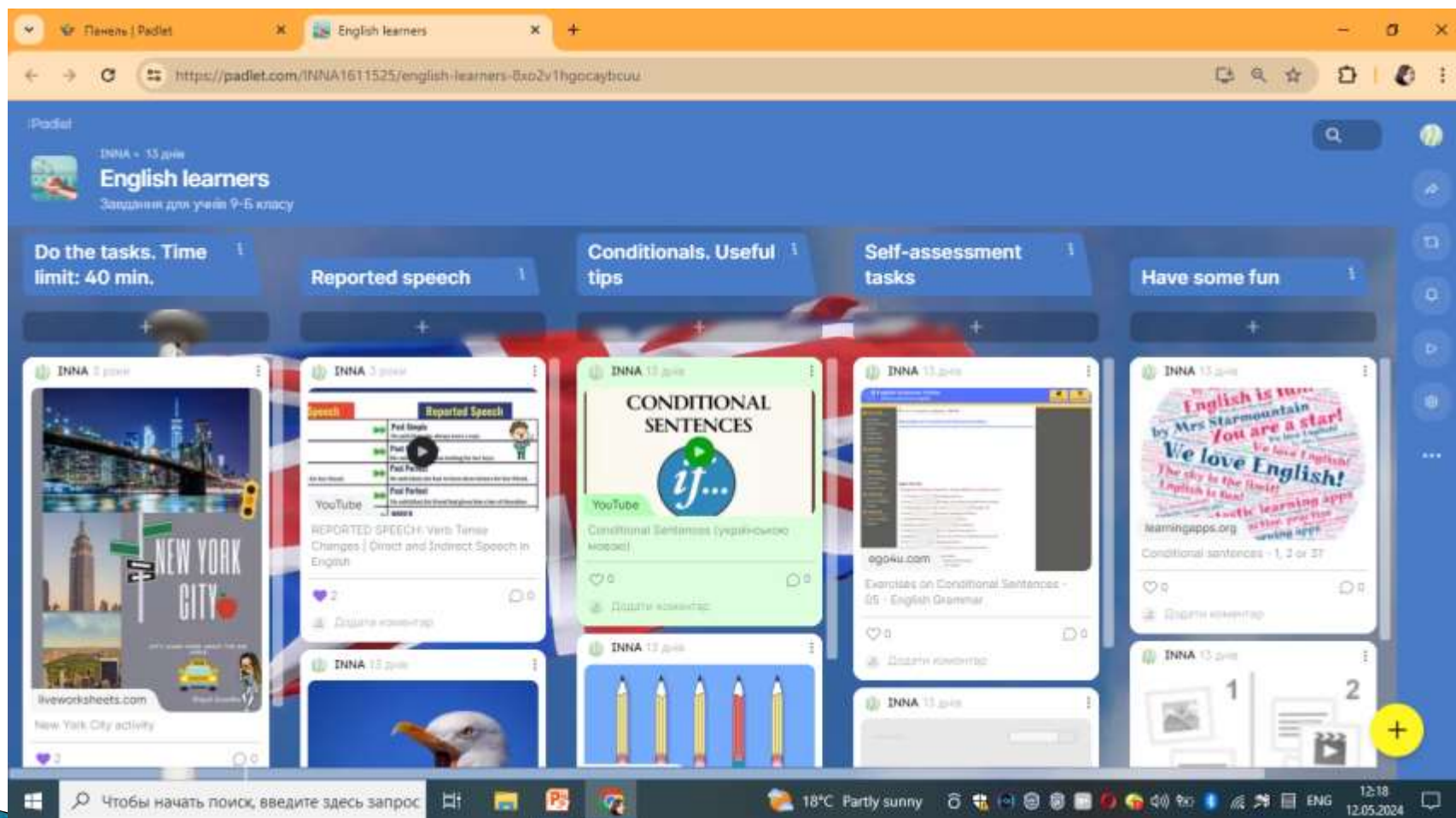
The image shows a Padlet board with a blue background and a white grid. The board is titled "William Shakespeare in English" and has a subtitle "An exploration of Shakespeare's life, works, and legacy". The board is organized into four columns, each with a header and a plus sign for adding content:

- Shakespeare's Biography**: Contains a card titled "Early Life" with a photograph of a street in Stratford-upon-Avon and text describing Shakespeare's birth in 1564.
- Famous Plays**: Contains a card with text about themes of ambition, power, and guilt, and a card titled "Hamlet" with a photograph of a stage production.
- Shakespeare's Influence**: Contains a card titled "In Popular Culture" with a portrait of Shakespeare.
- Expand your knowledge on interesting biographical facts of William Shakespeare! Make posts here.**: A call-to-action card with a plus sign.

The board also features a search bar, a user profile icon, and a "Додати розділ" (Add section) button. A yellow plus sign is visible in the bottom right corner.

<https://padlet.com/INNA1611525/how-to-stay-healthy-d6ouh4zvq7wjj3km>

Приклад дошки для систематизації та узагальнення ЗУН учнів з теми



<https://padlet.com/INNA1611525/english-learners-8xo2v1hgocaybcuu>

Використання на уроках віртуальної інтерактивної дошки:

- ▶ *не потребує спеціальної підготовки вчителя;*
- ▶ *дозволяє оптимізувати навчальний процес;*
- ▶ *підвищити наочність і збільшити темп подачі матеріалу;*
- ▶ *урізноманітнити форми і види робіт ;*
- ▶ *можливість використовувати на планшеті або мобільному телефоні.*



Недоліки при роботі з віртуальними дошками:

- ▶ *наявність інтернету;*
- ▶ *культура поведінки учнів при роботі в інтернеті, публікації постів.*



ВИСНОВКИ:

Отже, послуговуючись інструментами веб-ресурсу Padlet або Linoit, можна оформити дошку й наповнити її даними, організувати спільний доступ користувачів до неї, експортувати дошку в різні формати, розмістити її в соціальних мережах або у власному блозі, що сприятиме кращому сприйманню навчального матеріалу, підвищенню інтересу до предмета, формуванню вмінь як самостійної, так і спільної роботи тощо.

Thank you for your attention!
Your feedback, please.

